

Barras de pesaje/Básculas en "U"/Plataformas acero inoxidable KERN KFA · KFU · KFP



7 KERN KFA-V20

Barras de pesaje

Características

- Barras de pesaje y base de acero barnizado
- 4 células de pesaje, acero aleada, recubierto de silicona, IP67
- Tornillos nivelantes para nivelarla con precisión
- Cable de conexión, longitud 5 m
- **D** Ver imagen de abajo: Versión disponible hasta 6 t. Una rueda y un asa por cada una barra de pesaje para facilitar el transporte de la balanza (KERN KFA-L)
- **Función especial:** modelo con barras de pesaje más cortas, ideal para el pesaje de materiales compactos o animales en transportines
 - ▶ KERN KFA-600V20S
- Accesorios véase KERN UFA, página 127



8 KERN KFU-V20/V30

Báscula en "U"

Características

- Zona de carga: de acero barnizado (V20), inoxidable (V30) altura 90 mm
- 4 células de pesaje, acero aleada, recubierto de silicona, IP67, autorización OIML-R60 para homologación, clase III, 3000 e
- 2 ruedas y asa para facilitar el transporte de la balanza
- Accesorios KFU-V20 véase KERN UFB, página 130
- Accesorios KFU-V30 véase KERN UFN, página 131



9 KERN KFP-V30

Plataforma

Características

- Plato de acero inoxidable,
 - E** Base de acero barnizado
- 1 célula de pesaje, acero inoxidable, recubierto de silicona, IP67, autorización OIML R60 para homologación, clase III, 3000 e
- Nivel de burbuja y pies ajustables de serie, para nivelarla con precisión



ESTÁNDAR



ESTÁNDAR



FÁBRICA





FÁBRICA





Modelo	Campo de pesaje [Max] kg	Lectura [d] g	Valor de homologación [e] g	Carga mín. [Min] g	Longitud de cable aprox. m	Peso neto aprox. kg	Superficie de pesaje A×P×A mm
7 Barras de pesaje KFA-V20							
KFA 600V20S*	600	200	-	-	5	30	800×120×100
KFA 1500V20*	1500	500	-	-	5	36	1200×120×100
KFA 3000V20*	3000	1000	-	-	5	36	1200×120×100
KFA 3000V20L*	3000	1000	-	-	5	65	2000×120×100
KFA 6000V20*	6000	2000	-	-	5	85	1200×160×80
KFA 6000V20L*	6000	2000	-	-	5	125	2100×160×85
8 Báscula en "U" KFU-V20							
KFU 600V20M	600	200	200	4000	5	55	840×1350×90
KFU 1500V20M	1500	500	500	10000	5	55	840×1350×90
8 Báscula en "U" acero inoxidable KFU-V30							
KFU 1500V30M*	1500	500	500	10000	5	55	840×1350×90
9 Plataforma acero inoxidable KFP-V30							
KFP 15V30M	15	1	5	100	2,5	5,0	300×240×100
KFP 30V30SM	30	10	10	200	2,5	5,0	300×240×100
KFP 30V30M	30	1	10	200	2,5	10	400×300×128
KFP 60V30M	60	2	20	400	2,5	10	400×300×128
KFP 60V30LM	60	5	20	400	2,5	10	500×400×137
KFP 60V30XLM	60	5	20	400	2,5	22	650×500×142
KFP 150V30SM	150	10	50	1000	2,5	10	400×300×128
KFP 150V30M	150	10	50	1000	2,5	10	500×400×137
KFP 150V30LM	150	10	50	1000	2,5	22	650×500×135
KFP 300V30M	300	20	100	2000	2,5	22	650×500×135


D * HASTA FIN DE EXISTENCIAS

 **Ajuste automático interno**
Ajuste de la precisión mediante pesa de ajuste interna accionada por motor


 **Programa de ajuste CAL**
Para el ajuste de la precisión. Se precisa de una pesa de ajuste externa


 **EasyTouch**
Adecuado para la conexión, transmisión y control de datos a través de PC o tableta


 **Memoria**
Espacios de memoria internos de la balanza, p. ej. de pesos de tara, datos de pesaje, datos del artículo, PLU etc.


 **Memoria fiscal**
Archivado electrónico seguro de los resultados de la balanza, de conformidad con la norma 2014/31/EG


 **KERN Universal Port (KUP)**
permite la conexión de adaptadores de interfaz KUP externos, como RS-232, RS-485, SB, Bluetooth, WIFI, Analógico, Ethernet, etc. para el intercambio de datos y comandos de control, sin esfuerzo de instalación


 **Interfaz de datos RS-232**
Para conectar la balanza a una impresora, ordenador o red


 **Interfaz de datos RS-485**
Para conectar la balanza a una impresora, ordenador u otro periférico. Adecuado para la transmisión de datos a grandes distancias. Red con topología de bus posible


 **Interfaz de datos USB**
Para conectar la balanza a una impresora, ordenador u otro periférico


 **Interfaz de datos Bluetooth***
Para la transferencia de datos de la balanza a una impresora, ordenador u otros periféricos


 **Interfaz de datos WIFI**
Para la transferencia de datos de la balanza a una impresora, ordenador u otros periféricos


 **Salidas de control (Optoacoplador, E/S digitales)**
Para conectar relés, lámparas de señales, válvulas, etc.


 **Interfaz analógica**
para la conexión de un aparato periférico adecuado para el procesamiento de los valores de medición analógicos


 **Interfaz de segundas balanzas**
Para la conexión de una segunda balanza


 **Interfaz de red**
Para la conexión de la balanza a una red Ethernet


 **KERN Communication Protocol (KCP)**
el protocolo de comunicación de KERN es un conjunto de comandos de interfaz estandarizados para las balanzas de KERN y otros instrumentos que permite activar y controlar todos los parámetros relevantes del aparato. Gracias a este protocolo, los dispositivos de KERN con KCP se pueden integrar con facilidad en ordenadores, controladores industriales y otros sistemas digitales


 **Protocolo GLP/ISO interno**
La balanza emite el valor del peso, la fecha y la hora, independientemente de la impresora conectada


 **Protocolo GLP/ISO printer**
Con valor de pesaje, fecha y hora. Solo con impresoras KERN


 **Cuentapiezas**
Número de referencia seleccionable. Conmutación de la indicación de unidad a peso


 **Nivel de fórmula A**
Los valores de peso de los ingredientes utilizados en la mezcla de una fórmula se pueden ir sumando e se puede imprimir dicha suma de peso total de una fórmula


 **Nivel de fórmula B**
Memoria interna para fórmulas completas con nombre y valor nominal de los componentes de la fórmula. Guía para el usuario con apoyo en pantalla


 **Nivel de suma A**
Los valores de peso de mercancías de pesaje similar se pueden ir sumando e se puede imprimir dicha suma


 **Determinación del porcentaje**
Determinación de la desviación en % del valor teórico (100%)


 **Unidades de pesaje**
Intercambiable, p. ejemplo: unidades no métricas. Véase en internet


 **Pesaje con rango de tolerancia (checkweighing)**
El valor límite superior e inferior son programables, por ej. en la clasificación y división en porciones. La operación va acompañada de una señal acústica u óptica, ver el modelo correspondiente


 **Función Hold (retención)**
(Programa de pesaje para animales)
En el caso de condiciones de pesaje inestables, se calcula un valor de pesaje estable creando un promedio


 **Protección antipolvo y salpicaduras IPxx**
En el pictograma se indica el tipo de protección. Véase el diccionario


 **Pesajes inferiores**
Toma de carga mediante gancho en el lado inferior de la balanza


 **Alimentación con baterías**
Preparada para funcionamiento con pilas. El tipo de pila se indica en cada aparato


 **Alimentación con acumulador interno**
Juego de acumulador recargable


 **Fuente de alimentación de enchufe universal**
con entrada universal y adaptadores de conectores de entrada opcionales para A) UE, CH, GB B) UE, CH, GB, US C) UE, CH, GB, US, AUS


 **Adaptador de corriente**
230 V/50Hz. De serie estándar en EU, CH. Por pedido especial también estándar para otros países (GB, USA, AUS)


 **Fuente de alimentación integrada**
Integrado en la balanza. 230 V/50Hz estándar en EU. Otros estándares como p. ej. GB, AUS, USA a petición


 **Principio de pesaje Tiras de medición de ensanchamiento**
Resistencia eléctrica en un cuerpo de deformación elástico


 **Principio de pesaje Sistema de medición de diapazón**
Un cuerpo de resonancia se hace oscilar electro-magnéticamente según la carga


 **Principio de pesaje Compensación de fuerza electromagnética**
Bobina en un imán permanente. Para los pesajes más precisos


 **Principio de pesaje Tecnología Single-Cell**
Desarrollo del principio de compensación de fuerzas con la mayor precisión

 **Evaluación de la conformidad**
En el pictograma se indica la duración de la puesta a disposición de la evaluación de la conformidad en días hábiles

 **Calibración DAKkS de balanzas (DKD)**
En el pictograma se indica la duración de la calibración DAKkS en días hábiles

 **Calibración de fábrica (ISO)**
En el pictograma se indica la duración de la calibración de fábrica en días hábiles

 **Envío de paquetes**
En el pictograma se indica la duración de la puesta a disposición interna del producto en días

 **Envío de paletas**
En el pictograma se indica la duración de la puesta a disposición interna del producto en días

*La marca con la palabra Bluetooth® y los logotipos correspondientes son marcas comerciales registradas propiedad de Bluetooth SIG, Inc. y cualquier uso realizado por KERN & SOHN GmbH de esas marcas cuenta con la debida licencia. Otras marcas/denominaciones comerciales son propiedad de los titulares correspondientes.